

## SUPERPOLE - Groupe 1

1 tour lancé

Tirage au sort	
N°	PILOTE
7	LOLO
8	AXEMAN
9	BOUBOU
10	TOMDUB
11	DUB
14	SEB
16	JB
19	TOTO

Résultats				
POS	N°	PILOTE	TEMPS	ECART
1	11	DUB	0:51,819	-
2	16	JB	0:51,896	+ 0,077
3	14	SEB	0:52,095	+ 0,276
4	10	TOMDUB	0:52,259	+ 0,440
5	19	TOTO	0:52,816	+ 0,997
6	7	LOLO	0:53,447	+ 1,628
7	9	BOUBOU	0:53,662	+ 1,843
8	8	AXEMAN	0:53,910	+ 2,091

## SUPERPOLE - Groupe 2

1 tour lancé

Tirage au sort	
N°	PILOTE
7	MINIBOU
8	HECTOR
9	DOM
10	BEN
11	TITI
14	GILLES
16	AURELIEN
19	ROBERT

Résultats				
POS	N°	PILOTE	TEMPS	ECART
1	7	MINIBOU	0:50,121	-
2	11	TITI	0:50,520	+ 0,399
3	14	GILLES	0:51,873	+ 1,752
4	9	DOM	0:53,056	+ 2,935
5	16	AURELIEN	0:53,106	+ 2,985
6	8	HECTOR	0:53,311	+ 3,190
7	19	ROBERT	0:55,903	+ 5,782
8	10	BEN	0:56,560	+ 6,439

## SUPERPOLE

### Résultats cumulés

POS	N°	PILOTE	TEMPS	ECART	GRUPE MANCHE 1
1	7	MINIBOU	0:50,121	-	A
2	11	TITI	0:50,520	+ 0,399	B
3	11	DUB	0:51,819	+ 1,698	A
4	14	GILLES	0:51,873	+ 1,752	B
5	16	JB	0:51,896	+ 1,775	A
6	14	SEB	0:52,095	+ 1,974	B
7	10	TOMDUB	0:52,259	+ 2,138	A
8	19	TOTO	0:52,816	+ 2,695	B
9	9	DOM	0:53,056	+ 2,935	A
10	16	AURELIEN	0:53,106	+ 2,985	B
11	8	HECTOR	0:53,311	+ 3,190	A
12	7	LOLO	0:53,447	+ 3,326	B
13	9	BOUBOU	0:53,662	+ 3,541	A
14	8	AXEMAN	0:53,910	+ 3,789	B
15	19	ROBERT	0:55,903	+ 5,782	A
16	10	BEN	0:56,560	+ 6,439	B

**MANCHE 1 - Groupe A**  
**10 minutes - Grille ordonnée par SuperPole**

Grille de départ		
POS	N°	PILOTE
1	10	MINIBOU
2	16	DUB
3	8	JB
4	9	TOMDUB
5	7	DOM
6	14	HECTOR
7	11	BOUBOU
8	19	ROBERT

Résultats					
POS	N°	PILOTE		MEILLEUR TOUR	PTS
1	7	DOM	▲ 4	0:45,799	30
2	10	MINIBOU	▼ -1	0:45,974	29
3	16	DUB	▼ -1	0:45,622	28
4	11	BOUBOU	▲ 3	0:45,487	27
5	8	JB	▼ -2	0:45,312	26
6	9	TOMDUB	▼ -2	0:46,555	25
7	14	HECTOR	▼ -1	0:46,688	24
8	19	ROBERT	▶ 0	0:48,218	23

**MANCHE 1 - Groupe B**  
**10 minutes - Grille ordonnée par SuperPole**

Grille de départ		
POS	N°	PILOTE
1	19	TITI
2	7	GILLES
3	9	SEB
4	10	TOTO
5	16	AURELIEN
6	14	LOLO
7	8	AXEMAN
8	11	BEN

Résultats					
POS	N°	PILOTE		MEILLEUR TOUR	PTS
1	14	LOLO	▲ 5	0:44,367	30
2	7	GILLES	▶ 0	🕒 0:43,781	29
3	19	TITI	▼ -2	0:44,635	28
4	8	AXEMAN	▲ 3	0:44,663	27
5	10	TOTO	▼ -1	0:44,654	26
6	16	AURELIEN	▼ -1	0:44,722	25
7	9	SEB	▼ -4	0:45,572	24
8	11	BEN	▶ 0	0:48,527	23

## MANCHE 2 - Groupe A

10 minutes - Inversion TOP 6

Grille de départ			
POS	N°	PILOTE	
1	10	AURELIEN	
2	16	JB	
3	18	AXEMAN	
4	7	DUB	
5	8	GILLES	
6	11	DOM	
7	19	HECTOR	
8	14	BEN	

Résultats						
POS	N°	PILOTE			MEILLEUR TOUR	PTS
1	16	JB	▲	1	0:43,421	30
2	7	DUB	▲	2	0:43,495	29
3	11	DOM	▲	3	0:43,701	28
4	18	AXEMAN	▼	-1	0:44,128	27
5	8	GILLES	▶	0	0:44,447	26
6	10	AURELIEN	▼	-5	0:46,975	25
7	19	HECTOR	▶	0	0:45,156	24
8	14	BEN	▶	0	0:46,919	23

## MANCHE 2 - Groupe B

10 minutes - Inversion TOP 6

Grille de départ		
POS	N°	PILOTE
1	8	TOMDUB
2	17	TOTO
3	16	BOUBOU
4	18	TITI
5	11	MINIBOU
6	7	LOLO
7	19	SEB
8	14	ROBERT

Résultats						
POS	N°	PILOTE			MEILLEUR TOUR	PTS
1	11	MINIBOU	▲	4	0:43,497	30
2	7	LOLO	▲	4	0:43,726	29
3	16	BOUBOU	▶	0	0:43,935	28
4	19	SEB	▲	3	0:43,988	27
5	18	TITI	▼	-1	0:43,974	26
6	8	TOMDUB	▼	-5	0:44,450	25
7	14	ROBERT	▲	1	0:44,414	24
8	17	TOTO	▼	-6	0:44,500	23

## MANCHE 3 - Groupe A

10 minutes - Inversion TOP 6









Grille de départ		
POS	N°	PILOTE
1	19	TOMDUB
2	10	GILLES
3	11	SEB
4	7	DOM
5	8	LOLO
6	18	JB
7	16	HECTOR
8	14	TOTO


















Résultats					
POS	N°	PILOTE		MEILLEUR TOUR	PTS
1	11	SEB	▲ 2	0:43,400	30
2	14	TOTO	▲ 6	0:43,754	29
3	19	TOMDUB	▼ -2	0:43,882	28
4	10	GILLES	▼ -2	0:43,431	27
5	7	DOM	▼ -1	0:43,702	26
6	18	JB	▶ 0	0:43,861	25
7	16	HECTOR	▶ 0	0:44,443	24
8	8	LOLO	▼ -3	0:44,611	23



## MANCHE 3 - Groupe B

10 minutes - Inversion TOP 6

Grille de départ			
POS	N°		PILOTE
1	7		AURELIEN
2	10		TITI
3	8		AXEMAN
4	18		BOUBOU
5	16		DUB
6	19		MINIBOU
7	14		ROBERT
8	11		BEN

Résultats						
POS	N°		PILOTE		MEILLEUR TOUR	PTS
1	10		TITI	 1 	0:43,476	30
2	16		DUB	 3	0:43,599	29
3	19		MINIBOU	 3	0:43,857	28
4	7		AURELIEN	 -3	0:43,763	27
5	18		BOUBOU	 -1	0:44,264	26
6	14		ROBERT	 1	0:44,693	25
7	8		AXEMAN	 -4	0:44,589	24
8	11		BEN	 0	0:45,322	23

## MANCHE 4 - Groupe A

10 minutes - Inversion TOP 6

Grille de départ		
POS	N°	PILOTE
1	11	ROBERT
2	16	DOM
3	8	AURELIEN
4	7	TOMDUB
5	19	DUB
6	18	SEB
7	10	HECTOR
8	14	BEN

Résultats					
POS	N°	PILOTE		MEILLEUR TOUR	PTS
1	7	TOMDUB	▲ 3	0:43,262	30
2	18	SEB	▲ 4	0:43,747	29
3	19	DUB	▲ 2	0:44,273	28
4	16	DOM	▼ -2	0:43,861	27
5	11	ROBERT	▼ -4	0:44,615	26
6	8	AURELIEN	▼ -3	0:44,885	25
7	10	HECTOR	▶ 0	0:44,200	24
8	14	BEN	▶ 0	0:44,601	23

## MANCHE 4 - Groupe B

10 minutes - Inversion TOP 6

Grille de départ		
POS	N°	PILOTE
1	16	JB
2	11	BOUBOU
3	19	GILLES
4	18	MINIBOU
5	8	TOTO
6	10	TITI
7	14	AXEMAN
8	7	LOLO

Résultats					
POS	N°	PILOTE		MEILLEUR TOUR	PTS
1	16	JB	▶ 0	0:43,536	30
2	11	BOUBOU	▶ 0	0:43,386	29
3	14	AXEMAN	▲ 4	0:43,413	28
4	7	LOLO	▲ 4	0:43,284	27
5	10	TITI	▲ 1	0:43,314	26
6	19	GILLES	▼ -3	0:44,201	25
7	8	TOTO	▼ -2	0:44,478	24
8	18	MINIBOU	▼ -4	0:44,468	23

## MANCHE 5 - Groupe A

10 minutes - Inversion TOP 6

Grille de départ		
POS	N°	PILOTE
1	8	GILLES
2	11	ROBERT
3	10	LOLO
4	7	DUB
5	16	BOUBOU
6	14	TOMDUB
7	18	HECTOR
8	19	MINIBOU

Résultats					
POS	N°	PILOTE		MEILLEUR TOUR	PTS
1	14	TOMDUB	▲ 5	0:43,077	30
2	7	DUB	▲ 2	0:43,392	29
3	10	LOLO	▶ 0	0:43,516	28
4	16	BOUBOU	▲ 1	0:43,732	27
5	19	MINIBOU	▲ 3	0:44,193	26
6	8	GILLES	▼ -5	0:44,523	25
7	11	ROBERT	▼ -5	0:44,851	24
8	18	HECTOR	▼ -1	0:45,006	23

## MANCHE 5 - Groupe B

10 minutes - Inversion TOP 6

Grille de départ			
POS	N°	PILOTE	
1	16	AURELIEN	
2	10	TITI	
3	11	DOM	
4	19	AXEMAN	
5	14	SEB	
6	18	JB	
7	7	TOTO	
8	8	BEN	

Résultats						
POS	N°	PILOTE			MEILLEUR TOUR	PTS
1	14	SEB	▲	4	0:43,181	30
2	7	TOTO	▲	5	0:43,703	29
3	10	TITI	▼	-1	0:43,514	28
4	11	DOM	▼	-1	0:43,428	27
5	18	JB	▲	1	0:43,621	26
6	16	AURELIEN	▼	-5	0:43,959	25
7	19	AXEMAN	▼	-3	0:44,618	24
8	8	BEN	▶	0	0:45,696	23

## MANCHE 6 - Groupe A

10 minutes - Inversion TOP 6

Grille de départ			
POS	N°	PILOTE	
1	14	AURELIEN	
2	18	MINIBOU	
3	16	DOM	
4	10	LOLO	
5	7	TOTO	
6	11	TOMDUB	
7	4	ROBERT	
8	8	BEN	

Résultats						
POS	N°	PILOTE			MEILLEUR TOUR	PTS
1	16	DOM	▲	2	0:43,802	30
2	7	TOTO	▲	3	🕒 0:43,635	29
3	11	TOMDUB	▲	3	0:43,710	28
4	14	AURELIEN	▼	-3	0:43,705	27
5	18	MINIBOU	▼	-3	0:43,829	26
6	10	LOLO	▼	-2	0:43,881	25
7	4	ROBERT	▶	0	0:44,897	24
8	8	BEN	▶	0	0:46,040	23

## MANCHE 6 - Groupe B

10 minutes - Inversion TOP 6

Grille de départ		
POS	N°	PILOTE
1	14	GILLES
2	7	JB
3	10	BOUBOU
4	16	TITI
5	4	DUB
6	8	SEB
7	11	AXEMAN
8	18	HECTOR

Résultats					
POS	N°	PILOTE		MEILLEUR TOUR	PTS
1	7	JB	▲ 1	0:43,072	30
2	14	GILLES	▼ -1	0:43,525	29
3	11	AXEMAN	▲ 4	0:43,579	28
4	4	DUB	▲ 1	0:43,535	27
5	10	BOUBOU	▼ -2	0:43,850	26
6	16	TITI	▼ -2	0:43,487	25
7	8	SEB	▼ -1	0:44,236	24
8	18	HECTOR	▶ 0	0:44,716	23

## MANCHE 7 - Groupe A

10 minutes - Inversion TOP 6

Grille de départ		
POS	N°	PILOTE
1	8	TITI
2	11	MINIBOU
3	14	DUB
4	4	TOMDUB
5	16	GILLES
6	18	DOM
7	10	ROBERT
8	7	HECTOR

Résultats					
POS	N°	PILOTE		MEILLEUR TOUR	PTS
1	11	MINIBOU	▲ 1	0:43,163	30
2	4	TOMDUB	▲ 2	🕒 0:43,105	29
3	14	DUB	▶ 0	0:43,138	28
4	8	TITI	▼ -3	0:44,159	27
5	18	DOM	▲ 1	0:44,314	26
6	7	HECTOR	▲ 2	0:43,833	25
7	16	GILLES	▼ -2	0:43,498	24
8	10	ROBERT	▼ -1	0:45,234	23



## MANCHE 7 - Groupe B

10 minutes - Inversion TOP 6

Grille de départ		
POS	N°	PILOTE
1	18	LOLO
2	8	BOUBOU
3	14	AURELIEN
4	4	AXEMAN
5	7	TOTO
6	16	JB
7	11	SEB
8	10	BEN

Résultats						
POS	N°	PILOTE			MEILLEUR TOUR	PTS
1	11	SEB	▲	6	0:43,326	30
2	16	JB	▲	4	🕒 0:43,258	29
3	7	TOTO	▲	2	0:43,311	28
4	14	AURELIEN	▼	-1	0:43,962	27
5	4	AXEMAN	▼	-1	0:43,829	26
6	18	LOLO	▼	-5	0:44,145	25
7	8	BOUBOU	▼	-5	0:45,342	24
8	10	BEN	▶	0	0:45,509	23

**CLASSEMENT GENERAL**

Avant la dernière manche

POS	PILOTE	PTS manche 1	PTS manche 2	PTS manche 3	PTS manche 4	PTS manche 5	PTS manche 6	PTS manche 7	TOTAL PTS	Meilleur tour	Groupe manche 8
1	DUB	28	29	29	28	29	27	28	198	0:43,138	A
2	JB	26	30	25	30	26	30	29	196	0:43,072	B
3	TOMDUB	25	25	28	30	30	28	29	195	0:43,077	A
4	SEB	24	27	30	29	30	24	30	194	0:43,181	B
5	DOM	30	28	26	27	27	30	26	194	0:43,428	A
6	MINIBOU	29	30	28	23	26	26	30	192	0:43,163	B
7	TITI	28	26	30	26	28	25	27	190	0:43,314	A
8	TOTO	26	23	29	24	29	29	28	188	0:43,311	B
9	LOLO	30	29	23	27	28	25	25	187	0:43,284	A
10	BOUBOU	27	28	26	29	27	26	24	187	0:43,386	B
11	GILLES	29	26	27	25	25	29	24	185	0:43,431	A
12	AXEMAN	27	27	24	28	24	28	26	184	0:43,413	B
13	AURELIEN	25	25	27	25	25	27	27	181	0:43,705	A
14	ROBERT	23	24	25	26	24	24	23	169	0:44,414	B
15	HECTOR	24	24	24	24	23	23	25	167	0:43,833	A
16	BEN	23	23	23	23	23	23	23	161	0:44,601	B

## MANCHE 8 - Groupe A

10 minutes - Grille ordonnée par classement général après Manche 7

Grille de départ		
POS	N°	PILOTE
1	7	DUB
2	4	TOMDUB
3	16	DOM
4	11	TITI
5	10	LOLO
6	18	GILLES
7	14	AURELIEN
8	8	HECTOR

Résultats					
POS	N°	PILOTE		MEILLEUR TOUR	PTS
1	4	TOMDUB	▲ 1	0:43,268	30
2	7	DUB	▼ -1	0:43,250	29
3	11	TITI	▲ 1	0:43,224	28
4	16	DOM	▼ -1	0:43,893	27
5	18	GILLES	▲ 1	0:44,183	26
6	10	LOLO	▼ -1	0:44,052	25
7	14	AURELIEN	▶ 0	0:43,949	24
8	8	HECTOR	▶ 0	0:45,916	23

## MANCHE 8 - Groupe B

10 minutes - Grille ordonnée par classement général après Manche 7

Grille de départ		
POS	N°	PILOTE
1	8	JB
2	7	SEB
3	16	MINIBOU
4	11	TOTO
5	10	BOUBOU
6	4	AXEMAN
7	14	ROBERT
8	18	BEN

Résultats					
POS	N°	PILOTE		MEILLEUR TOUR	PTS
1	7	SEB	▲ 1	0:43,084	30
2	4	AXEMAN	▲ 4	0:43,347	29
3	11	TOTO	▲ 1	0:43,500	28
4	16	MINIBOU	▼ -1	0:43,833	27
5	10	BOUBOU	▶ 0	0:43,878	26
6	8	JB	▼ -5	0:44,001	25
7	14	ROBERT	▶ 0	0:44,942	24
8	18	BEN	▶ 0	0:45,638	23

## MEILLEURS TEMPS

Toutes manches confondues

POS	PILOTE	MEILLEUR TEMPS	ECART
1	JB	0:43,072	-
2	TOMDUB	0:43,077	+ 0,005
3	SEB	0:43,084	+ 0,012
4	DUB	0:43,138	+ 0,066
5	MINIBOU	0:43,163	+ 0,091
6	TITI	0:43,224	+ 0,152
7	LOLO	0:43,284	+ 0,212
8	TOTO	0:43,311	+ 0,239
9	AXEMAN	0:43,347	+ 0,275
10	BOUBOU	0:43,386	+ 0,314
11	DOM	0:43,428	+ 0,356
12	GILLES	0:43,431	+ 0,359
13	AURELIEN	0:43,705	+ 0,633
14	HECTOR	0:43,833	+ 0,761
15	ROBERT	0:44,414	+ 1,342
16	BEN	0:44,601	+ 1,529

## BILAN

### Places gagnées / Places perdues

POS	PILOTE	Manche 1	Manche 2	Manche 3	Manche 4	Manche 5	Manche 6	Manche 7	Manche 8	TOTAL	BONIF places
1	SEB	- 4	3	2	4	4	- 1	6	1	15	4
2	DUB	- 1	2	3	2	2	1	0	- 1	8	2
=	TOTO	- 1	- 6	6	- 2	5	3	2	1	8	2
4	AXEMAN	3	- 1	- 4	4	- 3	4	- 1	4	6	1
5	DOM	4	3	- 1	- 2	- 1	2	1	- 1	5	1
=	TOMDUB	- 2	- 5	- 2	3	5	3	2	1	5	1
7	LOLO	5	4	- 3	4	0	- 2	- 5	- 1	2	1
=	MINIBOU	- 1	4	3	- 4	3	- 3	1	- 1	2	1
9	BEN	0	0	0	0	0	0	0	0	0	0
=	HECTOR	- 1	0	0	0	- 1	0	2	0	0	0
=	JB	- 2	1	0	0	1	1	4	- 5	0	0
12	BOUBOU	3	0	- 1	0	1	- 2	- 5	0	- 4	0
13	TITI	- 2	- 1	1	1	- 1	- 2	- 3	1	- 6	0
14	ROBERT	0	1	1	- 4	- 5	0	- 1	0	- 8	0
15	GILLES	0	0	- 2	- 3	- 5	- 1	- 2	1	- 12	0
16	AURELIEN	- 1	- 5	- 3	- 3	- 5	- 3	- 1	0	- 21	0

**Bonifications pour le championnat :**

- + 1 pt** pour les pilotes ayant gagné de **1 à 6** place(s)
- + 2 pts** pour les pilotes ayant gagné de **7 à 12** places
- + 3 pts** pour les pilotes ayant gagné de **13 à 18** places
- + 4 pts** pour les pilotes ayant gagné de **19 à 24** places
- + 5 pts** pour les pilotes ayant gagné **plus de 25** places
- + 1 pt** pour le(s) pilote(s) avec le **meilleur total**

## CLASSEMENT GENERAL

### Attribution de points pour le championnat

	POS	PILOTE	PTS manche 1	PTS manche 2	PTS manche 3	PTS manche 4	PTS manche 5	PTS manche 6	PTS manche 7	PTS manche 8	TOTAL PTS	MEILLEUR TEMPS	BONIF. Pole / MT	BONIF. places	PTS CHAMP.
(1)	1	DUB (v)	28	29	29	28	29	27	28	29	227	0:43,138		2	229
	2	TOMDUB	25	25	28	30	30	28	29	30	225	0:43,077		1	226
	3	SEB	24	27	30	29	30	24	30	30	224	0:43,084		4	228
(2)	4	JB (v)	26	30	25	30	26	30	29	25	221	0:43,072	1	0	222
	5	DOM*	30	28	26	27	27	30	26	27	221	0:43,428		1	-
	6	MINIBOU*	29	30	28	23	26	26	30	27	219	0:43,163	1	1	-
	7	TITI*	28	26	30	26	28	25	27	28	218	0:43,224		0	-
	8	TOTO	26	23	29	24	29	29	28	28	216	0:43,311		2	218
	9	AXEMAN	27	27	24	28	24	28	26	29	213	0:43,347		1	214
(3)	10	BOUBOU (v)	27	28	26	29	27	26	24	26	213	0:43,386		0	213
	11	LOLO	30	29	23	27	28	25	25	25	212	0:43,284		1	213
	12	GILLES*	29	26	27	25	25	29	24	26	211	0:43,431		0	-
	13	AURELIEN	25	25	27	25	25	27	27	24	205	0:43,705		0	205
	14	ROBERT*	23	24	25	26	24	24	23	24	193	0:44,414		0	-
(4)	15	HECTOR (v)	24	24	24	24	23	23	25	23	190	0:43,833		0	190
	16	BEN*	23	23	23	23	23	23	23	23	184	0:44,601		0	-

(V) = pilotes vétérans | (\*) = pilotes VIP - ne marquent pas de points pour le championnat

## CLASSEMENT SUPERPOLEMAN

Addition des trois meilleurs temps

POS	PILOTE	Meilleur temps n°1	Meilleur temps n°2	Meilleur temps n°3	CHRONO SUPERPOLEMAN	ECART
1	TOMDUB	0:43,077	0:43,105	0:43,262	<b>2:09,444</b>	
2	SEB	0:43,084	0:43,181	0:43,326	<b>2:09,591</b>	+ 0,147
(1) 3	JB (v)	0:43,072	0:43,258	0:43,421	<b>2:09,751</b>	+ 0,307
(2) 4	DUB (v)	0:43,138	0:43,250	0:43,392	<b>2:09,780</b>	+ 0,336
5	TITI	0:43,224	0:43,314	0:43,476	<b>2:10,014</b>	+ 0,570
6	AXEMAN	0:43,347	0:43,413	0:43,579	<b>2:10,339</b>	+ 0,895
7	TOTO	0:43,311	0:43,500	0:43,635	<b>2:10,446</b>	+ 1,002
8	GILLES	0:43,431	0:43,498	0:43,525	<b>2:10,454</b>	+ 1,010
9	MINIBOU	0:43,163	0:43,497	0:43,829	<b>2:10,489</b>	+ 1,045
10	LOLO	0:43,284	0:43,516	0:43,726	<b>2:10,526</b>	+ 1,082
11	DOM	0:43,428	0:43,701	0:43,702	<b>2:10,831</b>	+ 1,387
(3) 12	BOUBOU (v)	0:43,386	0:43,732	0:43,850	<b>2:10,968</b>	+ 1,524
13	AURELIEN	0:43,705	0:43,763	0:43,949	<b>2:11,417</b>	+ 1,973
(4) 14	HECTOR (v)	0:43,833	0:44,200	0:44,443	<b>2:12,476</b>	+ 3,032
15	ROBERT	0:44,414	0:44,615	0:44,693	<b>2:13,722</b>	+ 4,278
16	BEN	0:44,601	0:45,322	0:45,509	<b>2:15,432</b>	+ 5,988

(V) = pilotes vétérans