

## SUPERPOLE

### 1 tour lancé - Piste 1

Tirage au sort	
N°	PILOTE
3	JB
4	JULIEN
5	BOUBOU
8	JOE
10	TOMDUB
12	DUB
13	LOUIS
15	SEB
17	MIKE
18	TOINEDUB
20	TOTO

Résultats				
POS	N°	PILOTE	TEMPS	ECART
1	12	DUB	1:08,506	-
2	20	TOTO	1:09,415	+ 0,909
3	10	TOMDUB	1:09,497	+ 0,991
4	3	JB	1:10,058	+ 1,552
5	5	BOUBOU	1:11,193	+ 2,687
6	15	SEB	1:11,195	+ 2,689
7	18	TOINEDUB	1:11,318	+ 2,812
8	8	JOE	1:11,856	+ 3,350
9	17	MIKE	1:14,027	+ 5,521
10	13	LOUIS	1:14,171	+ 5,665
11	4	JULIEN	1:15,331	+ 6,825

**MANCHE 1****10 minutes - Piste 1 - Grille ordonnée par SuperPole**

Grille de départ		
POS	N°	PILOTE
1	10	DUB
2	4	TOTO
3	18	TOMDUB
4	15	JB
5	20	BOUBOU
6	12	SEB
7	5	TOINEDUB
8	17	JOE
9	3	MIKE
10	8	LOUIS
11	13	JULIEN

Résultats						
POS	N°	PILOTE			MEILLEUR TOUR	PTS
1	12	SEB	▲	5	1:06,955	30
2	4	TOTO	▶	0	1:07,285	29
3	18	TOMDUB	▶	0	1:07,721	28
4	10	DUB	▼	-3	1:08,258	27
5	20	BOUBOU	▶	0	1:09,148	26
6	5	TOINEDUB	▲	1	1:08,939	25
7	15	JB	▼	-3	1:08,236	24
8	3	MIKE	▲	1	1:09,520	23
9	8	LOUIS	▲	1	1:10,181	22
10	17	JOE	▼	-2	1:10,636	21
11	13	JULIEN	▶	0	1:13,200	20

## MANCHE 2

10 minutes - Piste 1 - Inversion de la première moitié de la grille

Grille de départ		
POS	N°	PILOTE
1	7	BOUBOU
2	8	DUB
3	17	TOMDUB
4	12	TOTO
5	13	SEB
6	3	TOINEDUB
7	4	JB
8	20	MIKE
9	18	LOUIS
10	5	JOE
11	10	JULIEN

Résultats						
POS	N°	PILOTE			MEILLEUR TOUR	PTS
1	12	TOTO	▲	3	1:07,617	30
2	4	JB	▲	5	1:07,161	29
3	17	TOMDUB	▶	0	1:08,215	28
4	3	TOINEDUB	▲	2	1:08,029	27
5	13	SEB	▶	0	🔄 1:06,955	26
6	8	DUB	▼	-4	1:07,867	25
7	5	JOE	▲	3	1:09,415	24
8	20	MIKE	▶	0	1:08,558	23
9	18	LOUIS	▶	0	1:10,077	22
10	10	JULIEN	▲	1	1:13,593	21
11	7	BOUBOU	▼	-10	1:10,532	20

## MANCHE 3

10 minutes - Piste 2 - Inversion de la première moitié de la grille

Grille de départ		
POS	N°	PILOTE
1	8	SEB
2	7	TOINEDUB
3	3	TOMDUB
4	13	JB
5	10	TOTO
6	17	DUB
7	20	JOE
8	4	MIKE
9	5	LOUIS
10	18	JULIEN
11	12	BOUBOU

Résultats						
POS	N°	PILOTE			MEILLEUR TOUR	PTS
1	8	SEB	▶	0	1:01,290	30
2	3	TOMDUB	▲	1	1:00,981	29
3	13	JB	▲	1	1:01,185	28
4	10	TOTO	▲	1	1:01,372	27
5	7	TOINEDUB	▼	-3	1:01,890	26
6	12	BOUBOU	▲	5	1:02,220	25
7	4	MIKE	▲	1	1:02,715	24
8	17	DUB	▼	-2	1:02,674	23
9	20	JOE	▼	-2	1:03,067	22
10	5	LOUIS	▼	-1	1:02,716	21
11	18	JULIEN	▼	-1	1:07,265	20

## MANCHE 4

10 minutes - Piste 2 - Inversion de la première moitié de la grille

Grille de départ		
POS	N°	PILOTE
1	13	TOINEDUB
2	17	TOTO
3	18	JB
4	4	TOMDUB
5	5	SEB
6	8	BOUBOU
7	10	MIKE
8	20	DUB
9	12	JOE
10	7	LOUIS
11	3	JULIEN

Résultats						
POS	N°	PILOTE			MEILLEUR TOUR	PTS
1	4	TOMDUB	▲	3	1:00,400	30
2	5	SEB	▲	3	1:00,918	29
3	13	TOINEDUB	▼	-2	1:01,475	28
4	20	DUB	▲	4	1:01,392	27
5	18	JB	▼	-2	1:01,785	26
6	17	TOTO	▼	-4	1:01,765	25
7	12	JOE	▲	2	1:02,530	24
8	7	LOUIS	▲	2	1:03,253	23
9	8	BOUBOU	▼	-3	1:02,736	22
10	10	MIKE	▼	-3	1:02,717	21
11	3	JULIEN	▶	0	1:06,458	20

## MANCHE 5

10 minutes - Piste 3 - Inversion de la première moitié de la grille

Grille de départ		
POS	N°	PILOTE
1	17	JB
2	7	DUB
3	10	TOINEDUB
4	3	SEB
5	12	TOMDUB
6	5	TOTO
7	13	JOE
8	4	LOUIS
9	18	BOUBOU
10	8	MIKE
11	20	JULIEN

Résultats							
POS	N°	PILOTE			MEILLEUR TOUR	PTS	
1	3	SEB	▲	3	1:00,110	30	
2	12	TOMDUB	▲	3	0:59,780	29	
3	17	JB	▼	-2	1:01,413	28	
4	7	DUB	▼	-2	1:01,495	27	
5	5	TOTO	▲	1	1:01,100	26	
6	13	JOE	▲	1	1:02,034	25	
7	10	TOINEDUB	▼	-4	1:02,116	24	
8	18	BOUBOU	▲	1	1:01,393	23	
9	4	LOUIS	▼	-1	1:01,456	22	
10	8	MIKE	▶	0	1:02,199	21	
11	20	JULIEN	▶	0	1:05,693	20	

## MANCHE 6

10 minutes - Piste 3 - Inversion de la première moitié de la grille

Grille de départ		
POS	N°	PILOTE
1	8	TOTO
2	5	DUB
3	10	JB
4	20	TOMDUB
5	18	SEB
6	7	JOE
7	4	TOINEDUB
8	13	BOUBOU
9	3	LOUIS
10	12	MIKE
11	17	JULIEN

Résultats						
POS	N°	PILOTE			MEILLEUR TOUR	PTS
1	8	TOTO	▶	0	🕒 0:59,511	30
2	10	JB	▲	1	0:59,636	29
3	20	TOMDUB	▲	1	0:59,656	28
4	18	SEB	▲	1	1:00,089	27
5	4	TOINEDUB	▲	2	1:00,503	26
6	13	BOUBOU	▲	2	1:00,627	25
7	3	LOUIS	▲	2	1:01,021	24
8	5	DUB	▼	-6	1:01,268	23
9	12	MIKE	▲	1	1:01,227	22
10	7	JOE	▼	-4	1:02,529	21
11	17	JULIEN	▶	0	1:06,418	20

## MANCHE 7

10 minutes - Piste 4 - Inversion de la première moitié de la grille












Grille de départ		
POS	N°	PILOTE
1	20	TOINEDUB
2	10	SEB
3	5	TOMDUB
4	12	JB
5	13	TOTO
6	4	BOUBOU
7	17	LOUIS
8	18	DUB
9	7	MIKE
10	3	JOE
11	8	JULIEN

Résultats							
POS	N°	PILOTE			MEILLEUR TOUR	PTS	
1	10	SEB	▲	1	1:06,065	31	
2	13	TOTO	▲	3	1:06,293	27	
3	20	TOINEDUB	▼	-2	1:06,314	25	
4	4	BOUBOU	▲	2	1:06,543	23	
5	5	TOMDUB	▼	-2	1:06,851	21	
6	12	JB	▼	-2	🔄 1:05,715	19	
7	3	JOE	▲	3	1:06,957	17	
8	18	DUB	▶	0	1:06,893	15	
9	7	MIKE	▶	0	1:08,840	13	
10	8	JULIEN	▲	1	1:10,719	11	
11	17	LOUIS	▼	-4	1:08,920	10	



## CLASSEMENT GENERAL

Avant la dernière manche

POS	PILOTE	PTS manche 1	PTS manche 2	PTS manche 3	PTS manche 4	PTS manche 5	PTS manche 6	PTS manche 7	TOTAL PTS
1	 SEB	30	26	30	29	30	27	30	202
2	 TOMDUB	28	28	29	30	29	28	26	198
3	 TOTO	29	30	27	25	26	30	29	196
4	 JB	24	29	28	26	28	29	25	189
5	 TOINEDUB	25	27	26	28	24	26	28	184
6	 DUB	27	25	23	27	27	23	23	175
7	 BOUBOU	26	20	25	22	23	25	27	168
8	 JOE	21	24	22	24	25	21	24	161
9	 MIKE	23	23	24	21	21	22	22	156
10	 LOUIS	22	22	21	23	22	24	20	154
11	 JULIEN	20	21	20	20	20	20	21	142

**MANCHE 8****10 minutes - Piste 4 - Grille ordonnée par classement général après Manche 7**

Grille de départ		
POS	N°	PILOTE
1	17	SEB
2	7	TOMDUB
3	18	TOTO
4	8	JB
5	12	TOINEDUB
6	3	DUB
7	10	BOUBOU
8	4	JOE
9	13	MIKE
10	20	LOUIS
11	5	JULIEN

Résultats						
POS	N°	PILOTE			MEILLEUR TOUR	PTS
1	8	JB	▲	3	1:04,763	30
2	7	TOMDUB	▶	0	1:05,942	29
3	18	TOTO	▶	0	1:05,921	28
4	17	SEB	▼	-3	1:06,293	27
5	3	DUB	▲	1	1:05,590	26
6	12	TOINEDUB	▼	-1	1:06,066	25
7	10	BOUBOU	▶	0	1:06,375	24
8	20	LOUIS	▲	2	1:06,417	23
9	4	JOE	▼	-1	1:06,522	22
10	13	MIKE	▼	-1	1:07,575	21
11	5	JULIEN	▶	0	1:13,343	20

## BILAN

### Places gagnées / Places perdues

POS	PILOTE	Manche 1	Manche 2	Manche 3	Manche 4	Manche 5	Manche 6	Manche 7	Manche 8	TOTAL	BONIF places
1	SEB	5	0	0	3	3	1	1	-3	10	3
2	TOMDUB	0	0	1	3	3	1	-2	0	6	1
3	TOTO	0	3	1	-4	1	0	3	0	4	1
4	JB	-3	5	1	-2	-2	1	-2	3	1	1
=	JULIEN	0	1	-1	0	0	0	1	0	1	1
=	LOUIS	1	0	-1	2	-1	2	-4	2	1	1
7	JOE	-2	3	-2	2	1	-4	3	-1	0	0
8	MIKE	1	0	1	-3	0	1	0	-1	-1	0
9	BOUBOU	0	-10	5	-3	1	2	2	0	-3	0
10	TOINEDUB	1	2	-3	-2	-4	2	-2	-1	-7	0
11	DUB	-3	-4	-2	4	-2	-6	0	1	-12	0

**Bonifications pour le championnat :**

- + 1 pt** pour les pilotes ayant gagné de **1 à 6** place(s)
- + 2 pts** pour les pilotes ayant gagné de **7 à 12** places
- + 3 pts** pour les pilotes ayant gagné de **13 à 18** places
- + 4 pts** pour les pilotes ayant gagné de **19 à 24** places
- + 5 pts** pour les pilotes ayant gagné **plus de 25** places
- + 1 pt** pour le(s) pilote(s) avec le **meilleur total**

## CLASSEMENT SUPERPOLEMAN

Addition des meilleurs temps de chaque piste

	POS	PILOTE	PISTE 1	PISTE 2	PISTE 3	PISTE 4	CHRONO SUPERPOLEMAN	ECART
(1)	1	JB (v)	1:07,161	1:01,185	0:59,636	1:04,763	4:12,745	-
	2	TOMDUB	1:07,721	1:00,400	0:59,656	1:05,942	4:13,719	+ 0,974
	3	SEB	1:06,955	1:00,918	1:00,089	1:06,065	4:14,027	+ 1,282
	4	TOTO	1:07,285	1:01,372	0:59,511	1:05,921	4:14,089	+ 1,344
	5	TOINEDUB	1:08,029	1:01,475	1:00,503	1:06,066	4:16,073	+ 3,328
(2)	6	DUB (v)	1:07,867	1:01,392	1:01,268	1:05,590	4:16,117	+ 3,372
(3)	7	BOUBOU (v)	1:09,148	1:02,220	1:00,627	1:06,375	4:18,370	+ 5,625
	8	MIKE	1:08,558	1:02,715	1:01,227	1:07,575	4:20,075	+ 7,330
	9	LOUIS	1:10,077	1:02,716	1:01,021	1:06,417	4:20,231	+ 7,486
	10	JOE	1:09,415	1:02,530	1:02,034	1:06,522	4:20,501	+ 7,756
	11	JULIEN	1:13,200	1:06,458	1:05,693	1:10,719	4:36,070	+ 23,325

(v) = pilotes vétérans

## CLASSEMENT GENERAL

### Attribution de points pour le championnat

POS	PILOTE	PTS manche 1	PTS manche 2	PTS manche 3	PTS manche 4	PTS manche 5	PTS manche 6	PTS manche 7	PTS manche 8	TOTAL PTS	CHRONO SPM	BONIF. Pole/SPM	BONIF. places	PTS CHAMP.
1	SEB	30	26	30	29	30	27	30	27	229	4:14,027		3	232
2	TOMDUB	28	28	29	30	29	28	26	29	227	4:13,719		1	228
3	TOTO	29	30	27	25	26	30	29	28	224	4:14,089		1	225
(1) 4	JB (v)	24	29	28	26	28	29	25	30	219	4:12,745	1	1	221
5	TOINEDUB	25	27	26	28	24	26	28	25	209	4:16,073		0	209
(2) 6	DUB (v)	27	25	23	27	27	23	23	26	201	4:16,117	1	0	202
(3) 7	BOUBOU (v)	26	20	25	22	23	25	27	24	192	4:18,370		0	192
8	JOE*	21	24	22	24	25	21	24	22	183	4:20,501		0	-
9	MIKE*	23	23	24	21	21	22	22	21	177	4:20,075		0	-
10	LOUIS*	22	22	21	23	22	24	20	23	177	4:20,231		1	-
11	JULIEN*	20	21	20	20	20	20	21	20	162	4:36,070		1	-

(V) = pilotes vétérans | (\*) = pilotes VIP - ne marquent pas de points pour le championnat