

SUPERPOLE

1 tour lancé

Tirage au sort	
N°	PILOTE
1	HECTOR
2	TOTO
3	CAT
4	NIZMO
5	TITI
6	SEB
7	JESS
8	DUB
10	TOINEDUB
11	RUBINHO
12	TOMDUB
13	BOUBOU
14	AXEMAN
15	MAX
16	JB

Résultats				
POS	N°	PILOTE	TEMPS	ECART
1	2	TOTO	0:57,654	-
2	16	JB	0:58,174	+ 0,520
3	12	TOMDUB	0:58,276	+ 0,622
4	6	SEB	0:58,604	+ 0,950
5	10	TOINEDUB	0:58,806	+ 1,152
6	13	BOUBOU	0:59,144	+ 1,490
7	11	RUBINHO	0:59,571	+ 1,917
8	14	AXEMAN	0:59,640	+ 1,986
9	4	NIZMO	0:59,783	+ 2,129
10	8	DUB	1:00,084	+ 2,430
11	1	HECTOR	1:00,835	+ 3,181
12	7	JESS	1:02,237	+ 4,583
13	5	TITI	1:03,055	+ 5,401
14	15	MAX	1:03,915	+ 6,261
15	3	CAT	1:05,170	+ 7,516

MANCHE 1**10 minutes - Grille ordonnée par SuperPole**

Grille de départ		
POS	N°	PILOTE
1	1	TOTO
2	14	JB
3	11	TOMDUB
4	4	SEB
5	2	TOINEDUB
6	7	BOUBOU
7	15	RUBINHO
8	5	AXEMAN
9	3	NIZMO
10	13	DUB
11	10	HECTOR
12	8	JESS
13	16	TITI
14	12	MAX
15	6	CAT

Résultats						
POS	N°	PILOTE			MEILLEUR TOUR	PTS
1	14	JB	▲	1	0:57,339	31
2	5	AXEMAN	▲	6	0:57,706	27
3	1	TOTO	▼	-2	0:58,293	25
4	4	SEB	▶	0	0:57,929	23
5	7	BOUBOU	▲	1	0:57,880	21
6	10	HECTOR	▲	5	1:00,000	19
7	3	NIZMO	▲	2	0:59,517	17
8	12	MAX	▲	6	0:59,473	15
9	11	TOMDUB	▼	-6	0:56,567	13
10	2	TOINEDUB	▼	-5	🕒 0:54,977	11
11	15	RUBINHO	▼	-4	0:57,559	10
12	6	CAT	▲	3	1:03,068	9
13	8	JESS	▼	-1	1:02,943	8
14	16	TITI	▼	-1	1:00,906	7
15	13	DUB	▼	-5	0:57,168	6

MANCHE 2

10 minutes - Grille aléatoire par tiers

Grille de départ				Résultats					
	POS	N°	PILOTE	POS	N°	PILOTE	MEILLEUR TOUR	PTS	
T 1	1	1	BOUBOU	1	2	DUB	▲ 11	0:55,315	31
	2	7	TITI	2	14	TOMDUB	▲ 11	0:55,090	27
	3	5	RUBINHO	3	6	TOINEDUB	▲ 3	🕒 0:54,886	25
	4	13	AXEMAN	4	11	SEB	▲ 3	0:56,271	23
	5	3	HECTOR	5	5	RUBINHO	▼ -2	0:56,194	21
T 2	6	6	TOINEDUB	6	4	TOTO	▲ 9	0:56,667	19
	7	11	SEB	7	1	BOUBOU	▼ -6	0:57,653	17
	8	10	JESS	8	15	NIZMO	▲ 6	0:57,570	15
	9	16	MAX	9	13	AXEMAN	▼ -5	0:57,273	13
	10	12	CAT	10	8	JB	▲ 1	0:57,191	11
T 3	11	8	JB	11	16	MAX	▼ -2	0:58,579	10
	12	2	DUB	12	3	HECTOR	▼ -7	0:59,392	9
	13	14	TOMDUB	13	10	JESS	▼ -5	1:00,250	8
	14	15	NIZMO	14	7	TITI	▼ -12	0:59,190	7
	15	4	TOTO	15	12	CAT	▼ -5	1:00,032	6

MANCHE 3

10 minutes - Grille aléatoire par tiers

Grille de départ				Résultats				
	POS	N°	PILOTE	POS	N°	PILOTE	MEILLEUR TOUR	PTS
T 1	1	8	RUBINHO	1	7	TOMDUB	▲ 5 🕒 0:54,515	31
	2	6	BOUBOU	2	6	BOUBOU	▶ 0 0:56,511	27
	3	11	HECTOR	3	9	JB	▲ 2 0:57,545	25
	4	5	CAT	4	12	TOTO	▲ 8 0:56,575	23
	5	9	JB	5	16	SEB	▲ 3 0:55,961	21
T 2	6	7	TOMDUB	6	3	DUB	▲ 1 0:56,884	19
	7	3	DUB	7	2	TITI	▲ 7 0:58,378	17
	8	16	SEB	8	10	AXEMAN	▲ 2 0:57,874	15
	9	14	NIZMO	9	8	RUBINHO	▼ -8 0:58,470	13
	10	10	AXEMAN	10	11	HECTOR	▼ -7 0:59,107	11
T 3	11	13	MAX	11	5	CAT	▼ -7 0:59,951	10
	12	12	TOTO	12	14	NIZMO	▼ -3 0:57,998	9
	13	15	TOINEDUB	13	4	JESS	▲ 2 1:01,428	8
	14	2	TITI	14	13	MAX	▼ -3 1:00,617	7
	15	4	JESS	15	15	TOINEDUB	▼ -2 0:55,252	6

MANCHE 4**10 minutes - Grille aléatoire par tiers**

Grille de départ				Résultats					
	POS	N°	PILOTE	POS	N°	PILOTE	MEILLEUR TOUR	PTS	
T 1	1	4	TITI	1	16	TOINEDUB	▲ 1 🕒 0:54,803	31	
	2	16	TOINEDUB	2	10	TOMDUB	▲ 7	0:55,535	27
	3	6	AXEMAN	3	14	TOTO	▲ 1	0:56,039	25
	4	14	TOTO	4	6	AXEMAN	▼ -1	0:56,221	23
	5	8	SEB	5	2	RUBINHO	▲ 6	0:56,088	21
T 2	6	12	DUB	6	12	DUB	▶ 0	0:57,205	19
	7	5	HECTOR	7	8	SEB	▼ -2	0:57,851	17
	8	9	MAX	8	5	HECTOR	▼ -1	0:57,327	15
	9	10	TOMDUB	9	3	JB	▲ 3	0:57,271	13
	10	11	BOUBOU	10	13	NIZMO	▲ 5	0:56,622	11
T 3	11	2	RUBINHO	11	11	BOUBOU	▼ -1	0:58,141	10
	12	3	JB	12	7	CAT	▲ 1	0:59,233	9
	13	7	CAT	13	4	TITI	▼ -12	0:58,577	8
	14	15	JESS	14	15	JESS	▶ 0	1:00,512	7
	15	13	NIZMO	15	9	MAX	▼ -7	0:59,710	6

MANCHE 5**10 minutes - Grille aléatoire par tiers**

Grille de départ			Résultats						
	POS	N°	PILOTE			MEILLEUR TOUR	PTS		
T 1	1	12	SEB	1	3	TOINEDUB	▲ 9	0:55,153	31
	2	7	JB	2	7	JB	▶ 0	0:55,384	27
	3	5	MAX	3	16	TOMDUB	▲ 9	🕒 0:54,971	25
	4	11	NIZMO	4	6	TOTO	▲ 1	0:55,853	23
	5	6	TOTO	5	10	DUB	▲ 6	0:56,016	21
T 2	6	4	HECTOR	6	2	BOUBOU	▲ 9	0:56,126	19
	7	14	RUBINHO	7	14	RUBINHO	▶ 0	0:56,072	17
	8	13	TITI	8	5	MAX	▼ -5	0:57,737	15
	9	9	JESS	9	11	NIZMO	▼ -5	0:58,445	13
	10	3	TOINEDUB	10	8	AXEMAN	▲ 3	0:59,444	11
T 3	11	10	DUB	11	4	HECTOR	▼ -5	0:58,962	10
	12	16	TOMDUB	12	9	JESS	▼ -3	1:00,250	9
	13	8	AXEMAN	13	12	SEB	▼ -12	0:56,651	8
	14	15	CAT	14	15	CAT	▶ 0	0:59,270	7
	15	2	BOUBOU	15	13	TITI	▼ -7	1:48,320	6

MANCHE 6

10 minutes - Grille aléatoire par tiers

Grille de départ				Résultats					
	POS	N°	PILOTE	POS	N°	PILOTE	MEILLEUR TOUR	PTS	
T 1	1	8	NIZMO	1	9	TOMDUB	▲ 3	0:55,347	31
	2	13	CAT	2	10	RUBINHO	▲ 7	0:56,615	27
	3	15	DUB	3	15	DUB	▶ 0	0:56,762	25
	4	9	TOMDUB	4	16	TOTO	▲ 4	🕒 0:54,792	23
	5	11	JESS	5	3	AXEMAN	▲ 2	0:57,750	21
T 2	6	6	TITI	6	2	MAX	▲ 9	0:56,610	19
	7	3	AXEMAN	7	4	JB	▲ 3	0:56,160	17
	8	16	TOTO	8	6	TITI	▼ -2	0:59,142	15
	9	10	RUBINHO	9	13	CAT	▼ -7	0:58,124	13
	10	4	JB	10	5	TOINEDUB	▲ 1	0:58,619	11
T 3	11	5	TOINEDUB	11	12	BOUBOU	▲ 3	0:57,925	10
	12	14	HECTOR	12	11	JESS	▼ -7	0:59,167	9
	13	7	SEB	13	14	HECTOR	▼ -1	0:56,867	8
	14	12	BOUBOU	14	8	NIZMO	▼ -13	0:59,074	7
	15	2	MAX	15	7	SEB	▼ -2	0:56,254	6

MANCHE 7

10 minutes - Grille aléatoire par tiers

Grille de départ				Résultats				
	POS	N°	PILOTE	POS	N°	PILOTE	MEILLEUR TOUR	PTS
T 1	1	8	TOMDUB	1	6	DUB	0:55,596	31
	2	3	JESS	2	10	JB	0:55,555	27
	3	12	TOINEDUB	3	11	TOTO	0:56,012	25
	4	7	MAX	4	7	MAX	0:57,107	23
	5	6	DUB	5	8	TOMDUB	0:57,416	21
T 2	6	10	JB	6	2	AXEMAN	0:55,793	19
	7	11	TOTO	7	4	BOUBOU	0:57,472	17
	8	4	BOUBOU	8	15	HECTOR	0:58,332	15
	9	16	CAT	9	16	CAT	0:58,149	13
	10	5	NIZMO	10	13	RUBINHO	0:56,618	11
T 3	11	14	SEB	11	5	NIZMO	0:59,789	10
	12	13	RUBINHO	12	3	JESS	1:00,232	9
	13	15	HECTOR	13	12	TOINEDUB	0:55,630	8
	14	2	AXEMAN	14	9	TITI	0:59,909	7
	15	9	TITI	15	14	SEB	0:55,643	6

CLASSEMENT GENERAL

Avant la dernière manche

POS	PILOTE	PTS manche 1	PTS manche 2	PTS manche 3	PTS manche 4	PTS manche 5	PTS manche 6	PTS manche 7	TOTAL PTS
1	TOMDUB	13	27	31	27	25	31	21	175
2	TOTO	25	19	23	25	23	23	25	163
3	DUB	6	31	19	19	21	25	31	152
4	JB	31	11	25	13	27	17	27	151
5	AXEMAN	27	13	15	23	11	21	19	129
6	TOINEDUB	11	25	6	31	31	11	8	123
7	BOUBOU	21	17	27	10	19	10	17	121
8	RUBINHO	10	21	13	21	17	27	11	120
9	SEB	23	23	21	17	8	6	6	104
10	MAX	15	10	7	6	15	19	23	95
11	HECTOR	19	9	11	15	10	8	15	87
12	NIZMO	17	15	9	11	13	7	10	82
13	TITI	7	7	17	8	6	15	7	67
14	CAT	9	6	10	9	7	13	13	67
15	JESS	8	8	8	7	9	9	9	58
















MANCHE 8**10 minutes - Grille ordonnée par classement général après Manche 7**

Grille de départ		
POS	N°	PILOTE
1	4	TOMDUB
2	7	TOTO
3	5	DUB
4	11	JB
5	15	AXEMAN
6	13	TOINEDUB
7	16	BOUBOU
8	3	RUBINHO
9	9	SEB
10	6	MAX
11	8	HECTOR
12	10	NIZMO
13	12	TITI
14	2	CAT
15	14	JESS

Résultats						
POS	N°	PILOTE			MEILLEUR TOUR	PTS
1	4	TOMDUB	▶	0	0:55,171	31
2	7	TOTO	▶	0	0:55,076	27
3	13	TOINEDUB	▲	3	0:54,587	25
4	11	JB	▶	0	0:55,380	23
5	15	AXEMAN	▶	0	0:55,863	21
6	9	SEB	▲	3	0:56,299	19
7	16	BOUBOU	▶	0	0:57,093	17
8	6	MAX	▲	2	0:56,870	15
9	10	NIZMO	▲	3	0:57,002	13
10	2	CAT	▲	4	0:58,340	11
11	12	TITI	▲	2	0:58,809	10
12	5	DUB	▼	-9	0:59,431	9
13	8	HECTOR	▼	-2	1:02,075	8
14	14	JESS	▲	1	0:57,631	7
15	3	RUBINHO	▼	-7	0:56,656	6

MEILLEURS TEMPS

Toutes manches confondues

POS	PILOTE	MEILLEUR TEMPS	ECART
1	 TOMDUB	0:54,515	-
2	 TOINEDUB	0:54,587	+ 0,072
3	 TOTO	0:54,792	+ 0,277
4	 DUB	0:55,315	+ 0,800
5	 JB	0:55,380	+ 0,865
6	 SEB	0:55,643	+ 1,128
7	 AXEMAN	0:55,793	+ 1,278
8	 RUBINHO	0:56,072	+ 1,557
9	 BOUBOU	0:56,126	+ 1,611
10	 MAX	0:56,610	+ 2,095
11	 NIZMO	0:56,622	+ 2,107
12	 HECTOR	0:56,867	+ 2,352
13	 JESS	0:57,631	+ 3,116
14	 CAT	0:58,124	+ 3,609
15	 TITI	0:58,378	+ 3,863

BILAN

Places gagnées / Places perdues

POS	PILOTE	Manche 1	Manche 2	Manche 3	Manche 4	Manche 5	Manche 6	Manche 7	Manche 8	TOTAL	BONIF places
1	TOMDUB	- 6	11	5	7	9	3	- 4	0	25	5
=	TOTO	- 2	9	8	1	1	4	4	0	25	5
3	AXEMAN	6	- 5	2	- 1	3	2	8	0	15	3
4	JB	1	1	2	3	0	3	4	0	14	3
5	DUB	- 5	11	1	0	6	0	4	- 9	8	2
6	BOUBOU	1	- 6	0	- 1	9	3	1	0	7	2
7	MAX	6	- 2	- 3	- 7	- 5	9	0	2	0	
=	TOINEDUB	- 5	3	- 2	1	9	1	- 10	3	0	
9	RUBINHO	- 4	- 2	- 8	6	0	7	2	- 7	- 6	
=	NIZMO	2	6	- 3	5	- 5	- 13	- 1	3	- 6	
11	CAT	3	- 5	- 7	1	0	- 7	0	4	- 11	
=	SEB	0	3	3	- 2	- 12	- 2	- 4	3	- 11	
13	HECTOR	5	- 7	- 7	- 1	- 5	- 1	5	- 2	- 13	
14	JESS	- 1	- 5	2	0	- 3	- 7	- 10	1	- 23	
15	TITI	- 1	- 12	7	- 12	- 7	- 2	1	2	- 24	

Bonifications pour le championnat :

- + 1 pt** pour les pilotes ayant gagné de **1 à 6** place(s)
- + 2 pts** pour les pilotes ayant gagné de **7 à 12** places
- + 3 pts** pour les pilotes ayant gagné de **13 à 18** places
- + 4 pts** pour les pilotes ayant gagné de **19 à 24** places
- + 5 pts** pour les pilotes ayant gagné **plus de 25** places
- + 1 pt** pour le(s) pilote(s) avec le **meilleur total**

CLASSEMENT GENERAL

Attribution de points pour le championnat

POS	PILOTE	PTS manche 1	PTS manche 2	PTS manche 3	PTS manche 4	PTS manche 5	PTS manche 6	PTS manche 7	PTS manche 8	TOTAL PTS	Meilleur temps	BONIF. Pole/MT	BONIF. places	PTS CHAMP.
1	TOMDUB	13	27	31	27	25	31	21	31	206	0:54,515	1	5	212
2	TOTO	25	19	23	25	23	23	25	27	190	0:54,792	1	5	196
(1) 3	JB (v)	31	11	25	13	27	17	27	23	174	0:55,380		3	177
(2) 4	DUB (v)	6	31	19	19	21	25	31	9	161	0:55,315		2	163
5	AXEMAN	27	13	15	23	11	21	19	21	150	0:55,793		3	153
6	TOINEDUB	11	25	6	31	31	11	8	25	148	0:54,587			148
(3) 7	BOUBOU (v)	21	17	27	10	19	10	17	17	138	0:56,126		2	140
(4) 8	RUBINHO (v)	10	21	13	21	17	27	11	6	126	0:56,072			126
(5) 9	SEB (v)	23	23	21	17	8	6	6	19	123	0:55,643			123
10	MAX	15	10	7	6	15	19	23	15	110	0:56,610			110
11	NIZMO	17	15	9	11	13	7	10	13	95	0:56,622			95
(6) 12	HECTOR (v)	19	9	11	15	10	8	15	8	95	0:56,867			95
13	CAT	9	6	10	9	7	13	13	11	78	0:58,124			78
14	TITI	7	7	17	8	6	15	7	10	77	0:58,378			77
15	JESS	8	8	8	7	9	9	9	7	65	0:57,631			65

(V) = pilotes vétérans | (*) = pilotes VIP - ne marquent pas de points pour le championnat

CLASSEMENT SUPERPOLEMAN

Addition des 4 meilleurs temps

POS	PILOTE	Meilleur temps n°1	Meilleur temps n°2	Meilleur temps n°3	Meilleur temps n°4	CHRONO SUPERPOLEMAN	ECART
1	TOINEDUB	0:54,587	0:54,803	0:54,886	0:54,977	3:39,253	-
2	TOMDUB	0:54,515	0:54,971	0:55,090	0:55,171	3:39,747	+ 0,494
3	TOTO	0:54,792	0:55,076	0:55,853	0:56,012	3:41,733	+ 2,480
(1) 4	JB (v)	0:55,380	0:55,384	0:55,555	0:56,160	3:42,479	+ 3,226
(2) 5	DUB (v)	0:55,315	0:55,596	0:56,016	0:56,762	3:43,689	+ 4,436
(3) 6	SEB (v)	0:55,643	0:55,961	0:56,254	0:56,271	3:44,129	+ 4,876
(4) 7	RUBINHO (v)	0:56,072	0:56,088	0:56,194	0:56,615	3:44,969	+ 5,716
8	AXEMAN	0:55,793	0:55,863	0:56,221	0:57,273	3:45,150	+ 5,897
(5) 9	BOUBOU (v)	0:56,126	0:56,511	0:57,093	0:57,472	3:47,202	+ 7,949
10	MAX	0:56,610	0:56,870	0:57,107	0:57,737	3:48,324	+ 9,071
11	NIZMO	0:56,622	0:57,002	0:57,570	0:57,998	3:49,192	+ 9,939
(6) 12	HECTOR (v)	0:56,867	0:57,327	0:58,332	0:58,962	3:51,488	+ 12,235
13	CAT	0:58,124	0:58,149	0:58,340	0:59,233	3:53,846	+ 14,593
14	TITI	0:58,378	0:58,577	0:58,809	0:59,142	3:54,906	+ 15,653
15	JESS	0:57,631	0:59,167	1:00,232	1:00,250	3:57,280	+ 18,027

(V) = pilotes vétérans