

## SUPERPOLE

1 tour lancé

Tirage au sort	
N°	PILOTE
1	DUB
2	RUBINHO
3	MAX
4	JB
5	TOMDUB
6	JESS
7	BOUBOU
8	OCE
9	TOINEDUB
10	CAT
11	SEB
12	TITI
13	NIZMO

Résultats				
POS	N°	PILOTE	TEMPS	ECART
1	2	RUBINHO	0:41,332	-
2	11	SEB	0:41,449	+ 0,117
3	5	TOMDUB	0:41,567	+ 0,235
4	4	JB	0:41,950	+ 0,618
5	3	MAX	0:42,105	+ 0,773
6	7	BOUBOU	0:42,113	+ 0,781
7	12	TITI	0:42,246	+ 0,914
8	9	TOINEDUB	0:42,266	+ 0,934
9	1	DUB	0:42,454	+ 1,122
10	13	NIZMO	0:42,863	+ 1,531
11	10	CAT	0:43,110	+ 1,778
12	6	JESS	0:44,740	+ 3,408
13	8	OCE	0:52,390	+ 11,058

## MANCHE 1

10 minutes - Grille ordonnée par SuperPole

Grille de départ		
POS	N°	PILOTE
1	3	RUBINHO
2	10	SEB
3	8	TOMDUB
4	5	JB
5	11	MAX
6	6	BOUBOU
7	1	TITI
8	2	TOINEDUB
9	13	DUB
10	9	NIZMO
11	12	CAT
12	4	JESS
13	7	OCE

Résultats							
POS	N°	PILOTE			MEILLEUR TOUR	PTS	
1	10	SEB	▲	1	0:41,070	31	
2	3	RUBINHO	▼	-1	0:41,020	27	
3	8	TOMDUB	▶	0	🔄 0:40,969	25	
4	5	JB	▶	0	0:41,117	23	
5	2	TOINEDUB	▲	3	0:41,386	21	
6	11	MAX	▼	-1	0:41,414	19	
7	13	DUB	▲	2	0:41,653	17	
8	1	TITI	▼	-1	0:41,735	15	
9	9	NIZMO	▲	1	0:42,543	13	
10	6	BOUBOU	▼	-4	0:42,418	11	
11	4	JESS	▲	1	0:43,457	10	
12	12	CAT	▼	-1	0:42,968	9	
13	7	OCE	▶	0	0:49,152	8	

## MANCHE 2

10 minutes - Grille aléatoire par tiers

		Grille de départ			Résultats				
		POS	N°	PILOTE	POS	N°	PILOTE	MEILLEUR TOUR	PTS
T 1	1	12	BOUBOU	1	13	JB	▲ 1	🕒 0:40,843	31
	2	13	JB	2	5	SEB	▲ 9	0:41,305	27
	3	9	TOMDUB	3	10	TOINEDUB	▲ 1	0:41,239	25
	4	10	TOINEDUB	4	9	TOMDUB	▼ -1	0:41,719	23
	5	4	MAX	5	6	RUBINHO	▲ 5	0:41,512	21
T 2	6	7	OCE	6	12	BOUBOU	▼ -5	0:41,839	19
	7	3	DUB	7	3	DUB	▶ 0	0:41,821	17
	8	2	TITI	8	11	NIZMO	▲ 4	0:41,394	15
	9	1	JESS	9	4	MAX	▼ -4	0:42,347	13
T 3	10	6	RUBINHO	10	8	CAT	▲ 3	0:42,031	11
	11	5	SEB	11	2	TITI	▼ -3	0:41,688	10
	12	11	NIZMO	12	1	JESS	▼ -3	0:42,418	9
	13	8	CAT	13	7	OCE	▼ -7	0:46,730	8

**MANCHE 3****10 minutes - Grille aléatoire par tiers**

Grille de départ				Résultats					
	POS	N°	PILOTE	POS	N°	PILOTE	MEILLEUR TOUR	PTS	
T 1	1	6	MAX	1	13	TOMDUB	▲ 4	0:41,297	31
	2	4	SEB	2	7	RUBINHO	▲ 6	🕒 0:40,914	27
	3	8	TITI	3	4	SEB	▼ -1	0:41,457	25
	4	12	JESS	4	8	TITI	▼ -1	0:41,446	23
T 2	5	13	TOMDUB	5	1	JB	▲ 7	0:41,016	21
	6	5	CAT	6	3	NIZMO	▲ 4	0:41,629	19
	7	10	BOUBOU	7	10	BOUBOU	▶ 0	0:41,547	17
	8	7	RUBINHO	8	11	TOINEDUB	▲ 5	0:41,258	15
	9	9	OCE	9	2	DUB	▲ 2	0:41,840	13
T 3	10	3	NIZMO	10	6	MAX	▼ -9	0:42,422	11
	11	2	DUB	11	5	CAT	▼ -5	0:42,305	10
	12	1	JB	12	12	JESS	▼ -8	0:42,541	9
	13	11	TOINEDUB	13	9	OCE	▼ -4	0:47,055	8

**MANCHE 4****10 minutes - Grille aléatoire par tiers**

Grille de départ			Résultats						
	POS	N°	PILOTE			MEILLEUR TOUR	PTS		
T 1	1	13	TITI	1	2	TOMDUB	▲ 3	0:41,418	31
	2	6	TOINEDUB	2	8	JB	▲ 7	0:41,219	27
	3	4	BOUBOU	3	11	RUBINHO	▲ 8	🕒 0:40,961	25
	4	2	TOMDUB	4	13	TITI	▼ -3	0:41,433	23
T 2	5	7	NIZMO	5	12	SEB	▲ 2	0:41,531	21
	6	9	DUB	6	6	TOINEDUB	▼ -4	0:41,527	19
	7	12	SEB	7	7	NIZMO	▼ -2	0:41,516	17
	8	10	MAX	8	1	CAT	▲ 4	0:41,992	15
T 3	9	8	JB	9	9	DUB	▼ -3	0:42,414	13
	10	5	JESS	10	4	BOUBOU	▼ -7	0:42,192	11
	11	11	RUBINHO	11	5	JESS	▼ -1	0:42,312	10
	12	1	CAT	12	3	OCE	▲ 1	0:45,625	9
	13	3	OCE	13	10	MAX	▼ -5	0:41,782	8

## MANCHE 5

10 minutes - Grille aléatoire par tiers

Grille de départ			
	POS	N°	PILOTE
T 1	1	10	NIZMO
	2	2	CAT
	3	4	RUBINHO
	4	6	OCE
	5	9	JB
T 2	6	12	TOINEDUB
	7	7	TOMDUB
	8	13	JESS
	9	1	BOUBOU
T 3	10	8	SEB
	11	5	MAX
	12	3	TITI
	13	11	DUB

Résultats						
POS	N°	PILOTE			MEILLEUR TOUR	PTS
1	7	TOMDUB	▲	6	🕒 0:40,992	31
2	10	NIZMO	▼	-1	0:41,438	27
3	8	SEB	▲	7	0:41,125	25
4	9	JB	▲	1	0:41,625	23
5	4	RUBINHO	▼	-2	0:41,758	21
6	1	BOUBOU	▲	3	0:41,570	19
7	3	TITI	▲	5	0:41,328	17
8	12	TOINEDUB	▼	-2	0:41,441	15
9	11	DUB	▲	4	0:41,465	13
10	13	JESS	▼	-2	0:41,614	11
11	2	CAT	▼	-9	0:41,667	10
12	6	OCE	▼	-8	0:45,652	9
13	5	MAX	▼	-2	-	8

**MANCHE 6****10 minutes - Grille aléatoire par tiers**

Grille de départ			Résultats				
	POS	N°	PILOTE			MEILLEUR TOUR	PTS
T 1	1	13	CAT	▲	5	0:41,008	31
	2	10	RUBINHO	▶	0	0:41,137	27
	3	6	NIZMO	▲	1	0:41,304	25
	4	7	DUB	▲	7	0:41,257	23
T 2	5	9	TITI	▲	3	0:41,129	21
	6	1	SEB	▼	-5	0:41,555	19
	7	12	MAX	▼	-2	0:41,914	17
	8	2	JB	▲	1	0:41,781	15
	9	4	TOINEDUB	▲	1	0:41,742	13
T 3	10	5	BOUBOU	▼	-7	0:41,926	11
	11	3	TOMDUB	▲	2	0:42,024	10
	12	11	OCE	▼	-5	0:42,570	9
	13	8	JESS	▼	-1	0:45,231	8

## MANCHE 7

10 minutes - Grille aléatoire par tiers

Grille de départ				Résultats					
	POS	N°	PILOTE	POS	N°	PILOTE	MEILLEUR TOUR	PTS	
T 1	1	2	JESS	1	13	SEB	▲ 3 🕒 0:41,050	31	
	2	6	DUB	2	3	JB	▲ 4	0:41,125	27
	3	10	OCE	3	11	TOMDUB	▲ 7	0:41,282	25
	4	13	SEB	4	2	JESS	▼ -3	0:41,801	23
T 2	5	12	RUBINHO	5	7	TITI	▲ 8	0:41,254	21
	6	3	JB	6	12	RUBINHO	▼ -1	0:41,355	19
	7	9	CAT	7	6	DUB	▼ -5	0:42,141	17
	8	4	NIZMO	8	8	BOUBOU	▲ 3	0:41,789	15
T 3	9	1	MAX	9	5	TOINEDUB	▲ 3	0:41,774	13
	10	11	TOMDUB	10	4	NIZMO	▼ -2	0:42,367	11
	11	8	BOUBOU	11	9	CAT	▼ -4	0:42,852	10
	12	5	TOINEDUB	12	10	OCE	▼ -9	0:44,676	9
	13	7	TITI	13	1	MAX	▼ -4	-	8



## CLASSEMENT GENERAL

Avant la dernière manche

POS	PILOTE	PTS manche 1	PTS manche 2	PTS manche 3	PTS manche 4	PTS manche 5	PTS manche 6	PTS manche 7	TOTAL PTS
1	SEB	31	27	25	21	25	31	31	191
2	TOMDUB	25	23	31	31	31	23	25	189
3	JB	23	31	21	27	23	21	27	173
4	RUBINHO	27	21	27	25	21	27	19	167
5	TITI	15	10	23	23	17	17	21	126
6	TOINEDUB	21	25	15	19	15	15	13	123
7	DUB	17	17	13	13	13	25	17	115
8	NIZMO	13	15	19	17	27	11	11	113
9	BOUBOU	11	19	17	11	19	13	15	105
10	CAT	9	11	10	15	10	19	10	84
11	JESS	10	9	9	10	11	10	23	82
12	MAX	19	13	11	8	8	9	8	76
13	OCE	8	8	8	9	9	8	9	59

**MANCHE 8****10 minutes - Grille ordonnée par classement général après Manche 7**

Grille de départ		
POS	N°	PILOTE
1	6	SEB
2	1	TOMDUB
3	12	JB
4	9	RUBINHO
5	5	TITI
6	3	TOINEDUB
7	8	DUB
8	2	NIZMO
9	11	BOUBOU
10	4	CAT
11	10	JESS
12	7	MAX
13	13	OCE

Résultats							
POS	N°	PILOTE			MEILLEUR TOUR	PTS	
1	1	TOMDUB	▲	1	0:41,227	31	
2	12	JB	▲	1	0:41,160	27	
3	3	TOINEDUB	▲	3	0:41,172	25	
4	6	SEB	▼	-3	0:41,398	23	
5	11	BOUBOU	▲	4	0:41,558	21	
6	2	NIZMO	▲	2	0:41,641	19	
7	5	TITI	▼	-2	0:41,828	17	
8	8	DUB	▼	-1	0:41,773	15	
9	10	JESS	▲	2	0:41,789	13	
10	9	RUBINHO	▼	-6	0:41,758	11	
11	4	CAT	▼	-1	0:42,207	10	
12	13	OCE	▲	1	0:45,012	9	
13	7	MAX	▼	-1	-	8	

## MEILLEURS TEMPS

Toutes manches confondues

POS	PILOTE	MEILLEUR TEMPS	ECART
1	JB	0:40,843	-
2	RUBINHO	0:40,914	+ 0,071
3	TOMDUB	0:40,969	+ 0,126
4	SEB	0:41,008	+ 0,165
5	TOINEDUB	0:41,172	+ 0,329
6	TITI	0:41,254	+ 0,411
7	DUB	0:41,304	+ 0,461
8	NIZMO	0:41,394	+ 0,551
9	MAX	0:41,414	+ 0,571
10	BOUBOU	0:41,547	+ 0,704
11	CAT	0:41,555	+ 0,712
12	JESS	0:41,614	+ 0,771
13	OCE	0:44,676	+ 3,833

## BILAN

### Places gagnées / Places perdues














POS	PILOTE	Manche 1	Manche 2	Manche 3	Manche 4	Manche 5	Manche 6	Manche 7	Manche 8	TOTAL	BONIF places
1	TOMDUB	0	-1	4	3	6	7	7	1	27	6
2	JB	0	1	7	7	1	3	4	1	24	4
3	SEB	1	9	-1	2	7	5	3	-3	23	4
4	TOINEDUB	3	1	5	-4	-2	1	3	3	10	2
5	RUBINHO	-1	5	6	8	-2	0	-1	-6	9	2
6	TITI	-1	-3	-1	-3	5	-2	8	-2	1	1
7	DUB	2	0	2	-3	4	1	-5	-1	0	
8	NIZMO	1	4	4	-2	-1	-7	-2	2	-1	
9	BOUBOU	-4	-5	0	-7	3	1	3	4	-5	
10	JESS	1	-3	-8	-1	-2	2	-3	2	-12	
11	CAT	-1	3	-5	4	-9	-5	-4	-1	-18	
12	OCE	0	-7	-4	1	-8	-1	-9	1	-27	
13	MAX	-1	-4	-9	-5	-2	-5	-4	-1	-31	

**Bonifications pour le championnat :**

- + 1 pt** pour les pilotes ayant gagné de **1 à 6** place(s)
- + 2 pts** pour les pilotes ayant gagné de **7 à 12** places
- + 3 pts** pour les pilotes ayant gagné de **13 à 18** places
- + 4 pts** pour les pilotes ayant gagné de **19 à 24** places
- + 5 pts** pour les pilotes ayant gagné **plus de 25** places
- + 1 pt** pour le(s) pilote(s) avec le **meilleur total**

## CLASSEMENT GENERAL














### Attribution de points pour le championnat

POS	PILOTE	PTS manche 1	PTS manche 2	PTS manche 3	PTS manche 4	PTS manche 5	PTS manche 6	PTS manche 7	PTS manche 8	TOTAL PTS	Meilleur temps	BONIF. Pole/MT	BONIF. places	PTS CHAMP.		
	1		TOMDUB	25	23	31	31	31	23	25	31	220	0:40,969		6	226
(1)	2		SEB (v)	31	27	25	21	25	31	31	23	214	0:41,008		4	218
(2)	3		JB (v)	23	31	21	27	23	21	27	27	200	0:40,843	1	4	205
(3)	4		RUBINHO (v)	27	21	27	25	21	27	19	11	178	0:40,914	1	2	181
	5		TOINEDUB	21	25	15	19	15	15	13	25	148	0:41,172		2	150
	6		TITI	15	10	23	23	17	17	21	17	143	0:41,254		1	144
	7		NIZMO	13	15	19	17	27	11	11	19	132	0:41,394			132
(4)	8		DUB (v)	17	17	13	13	13	25	17	15	130	0:41,304			130
(5)	9		BOUBOU (v)	11	19	17	11	19	13	15	21	126	0:41,547			126
	10		JESS	10	9	9	10	11	10	23	13	95	0:41,614			95
	11		CAT	9	11	10	15	10	19	10	10	94	0:41,555			94
	12		MAX	19	13	11	8	8	9	8	8	84	0:41,414			84
	13		OCE	8	8	8	9	9	8	9	9	68	0:44,676			68

(v) = pilotes vétérans

## CLASSEMENT SUPERPOLEMAN

### Addition des 4 meilleurs temps

	POS	PILOTE	Meilleur temps n°1	Meilleur temps n°2	Meilleur temps n°3	Meilleur temps n°4	CHRONO SUPERPOLEMAN	ECART
(1)	1	 RUBINHO (v)	0:40,914	0:40,961	0:41,020	0:41,137	<b>2:44,032</b>	-
(2)	2	 JB (v)	0:40,843	0:41,016	0:41,117	0:41,125	<b>2:44,101</b>	+ 0,069
(3)	3	 SEB (v)	0:41,008	0:41,050	0:41,070	0:41,125	<b>2:44,253</b>	+ 0,221
	4	 TOMDUB	0:40,969	0:40,992	0:41,227	0:41,257	<b>2:44,445</b>	+ 0,413
	5	 TOINEDUB	0:41,172	0:41,239	0:41,258	0:41,386	<b>2:45,055</b>	+ 1,023
	6	 TITI	0:41,254	0:41,328	0:41,433	0:41,446	<b>2:45,461</b>	+ 1,429
	7	 NIZMO	0:41,394	0:41,438	0:41,516	0:41,629	<b>2:45,977</b>	+ 1,945
(4)	8	 DUB (v)	0:41,304	0:41,465	0:41,653	0:41,773	<b>2:46,195</b>	+ 2,163
(5)	9	 BOUBOU (v)	0:41,547	0:41,558	0:41,570	0:41,742	<b>2:46,417</b>	+ 2,385
	10	 JESS	0:41,614	0:41,789	0:41,801	0:42,024	<b>2:47,228</b>	+ 3,196
	11	 CAT	0:41,555	0:41,667	0:41,992	0:42,031	<b>2:47,245</b>	+ 3,213
	12	 MAX	0:41,414	0:41,782	0:42,347	0:42,422	<b>2:47,965</b>	+ 3,933
	13	 OCE	0:44,676	0:45,012	0:45,231	0:45,625	<b>3:00,544</b>	+ 16,512

(v) = pilotes vétérans